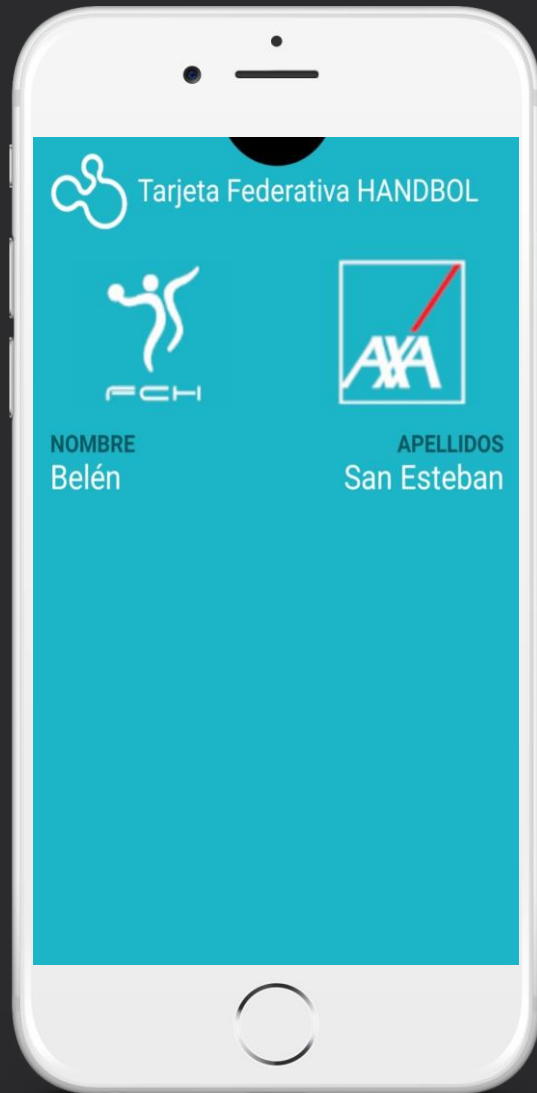


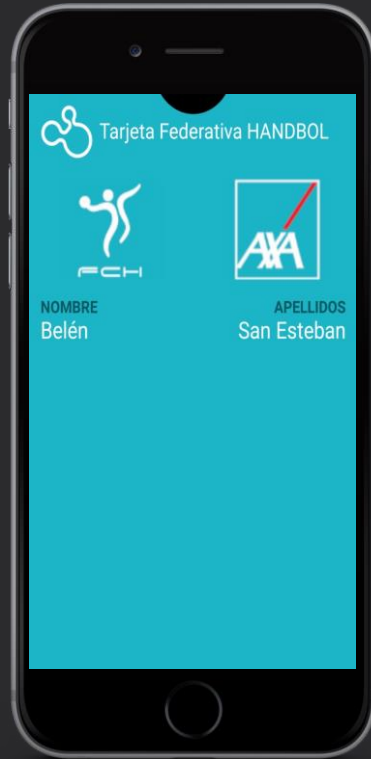
Targeta Federativa Digital



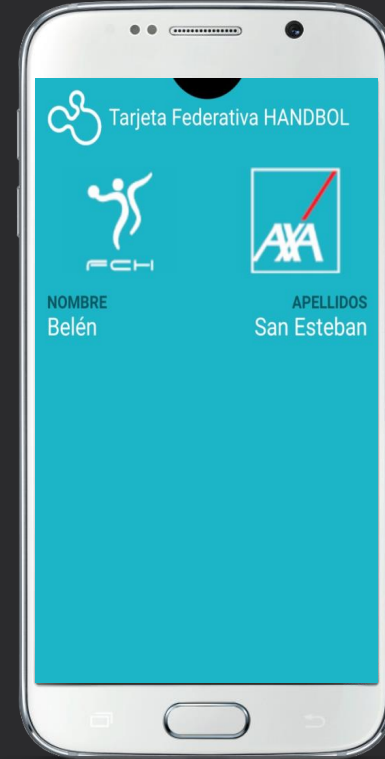
Què és la targeta federativa digital? Quines funcionalitats té?

La Federació posa a disposició del Federat la TARGETA FEDERATIVA VIRTUAL amb la finalitat de proporcionar una ferramenta per a declarar un part d'accident d'una forma àgil, senzilla, accessible i personalitzada.

Pensada per al seu ús en telèfons mòbils



Telèfons Apple



Telèfons Android

Per a què serveix?



Rebre notificacions de la Federació



Rebre autoritzacions



Tramitar parts d'accidents



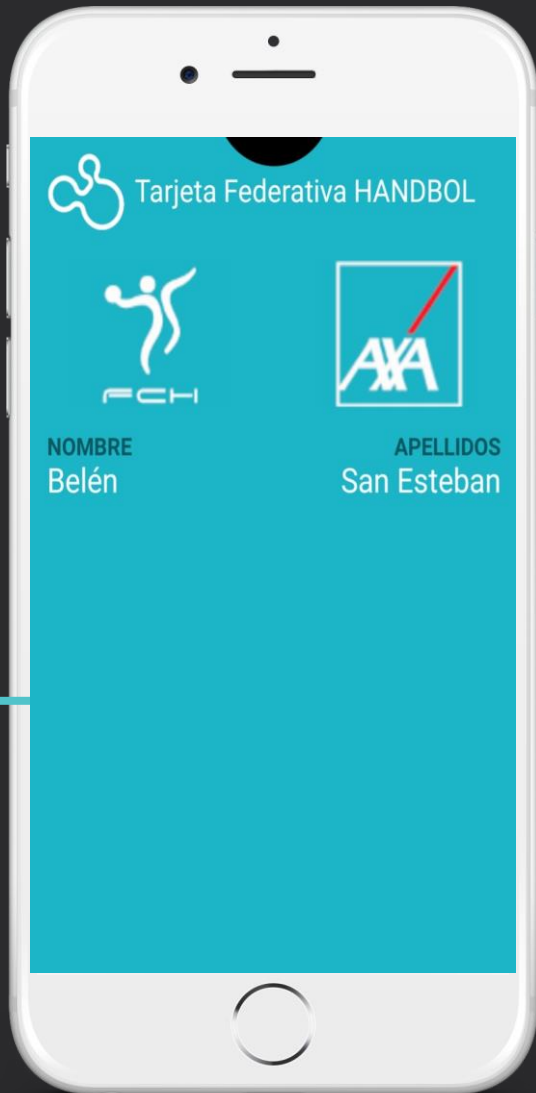
Accedir al resultat de proves



Rebre notificacions sobre l'estat del seu part



Continguts audiovisuals que permetin al Federat complementar els seus tractaments



Com obtenir i descarregar la Targeta Federativa Digital?

El federat rebrà un email on puga punxar a l'enllaç i descarregar la seva Targeta Federativa Digital.

01

Recepció
de l'email

02

Punxar a
l'enllaç

03

Descarregar
targeta

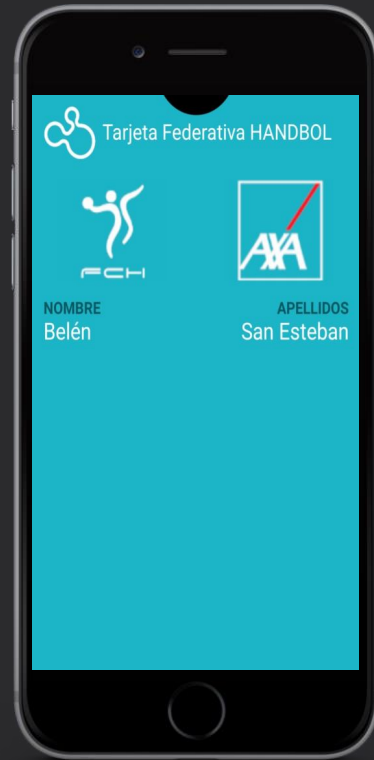
Previament a la descàrrega de la Targeta

El federat haurà de tenir instal·lada previament l'APP Apple Wallet d'IOS.



Els telèfons Apple tenen
instal·lada l'APP **Apple
Wallet** de sèrie

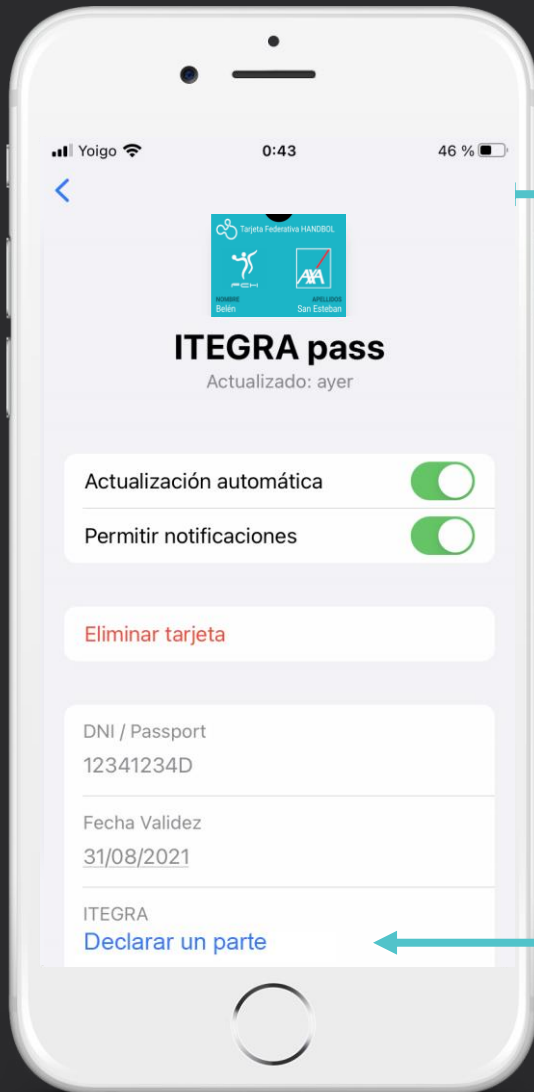
Una vegada descarregada, la Targeta apareixerà a l'APP Wallet



Apple Wallet a
telèfons Apple



Com declarar un part d'accident a IOS (telèfons Apple)?



Pas 1

El Federat punxarà a l'extrem superior dret i accedirà al revers de la targeta on podrà visualitzar el seu DNI, N° llicència, validessa de la targeta, telèfon de contacte i el botó "DECLARAR UN PARTE / ACCEDER A ITEGRA"



Pas 2

Accedirà a Itegra de forma personalitzada, on podrà declarar un part d'accident i consultar tot alló relacionat amb el seu sinistre.

Wallet 0:45 45 % desarrollo.itegra.es

CERTIFICACIÓN DEL ACCIDENTE

Por favor, indique los datos que se solicitan a continuación sobre el accidente deportivo.

LUGAR DE OCURRENCIA:

TELEFONO DE CONTACTO:

FECHA DE OCURRENCIA:

CODIGO POSTAL
(Nos servirá para asignarle clínica lo más cercano a este municipio):

Pas 3

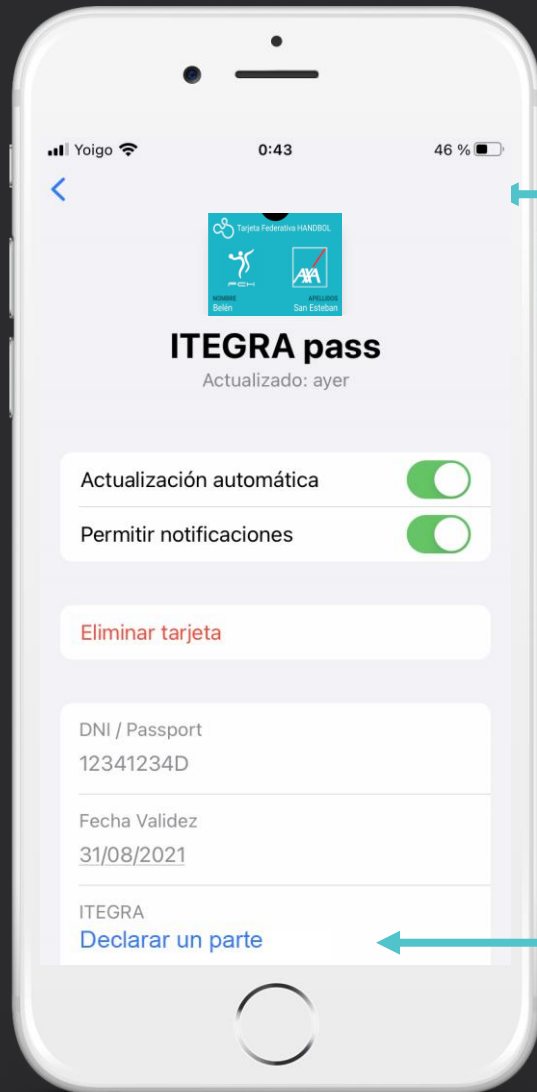
Omplirà el formulari amb les dades relatives a l'accident esportiu.



Notificaciones

El Federat podrà rebre notificaciones de la Federació, del club o d'Ítegra al seu terminal del telèfon. Punxará la notificació i accediu a la tarjeta virtual.

Com accedir al contingut de les notificacions a IOS (telèfons Apple)?



Pas 1

El Federat punxarà a l'extrem inferior dret i accedirà al revers de la targeta on podrà visualitzar el seu DNI, N° llicència, validessa de la targeta, telèfon de contacte i el botó "DECLARAR UN PARTE / ACCEDER A ITEGRA".



Pas 2

Accedirà a Itegra de forma personalitzada, on podrà veure el contingut de la notificació. El quadre taronja.

¿Quins continguts trobarà a Itegra?



Disponibilitat de totes les seves autoritzacions



Centre mèdic assignat, assistència d'urgències, proves complementàries,...



Resultats de proves complementàries



Continguts audiovisuals relacionats amb la seva patologia

Sempre podran posar-se en contacte amb Itegra a través del telèfon que figura a la TARGETA FEDERATIVA DIGITAL per a rebre ajuda o suport de su siniestre per un equip especialitzat a la gestió de siniestres esportius



960 99 28 40